










Kabel- und Rohrdurchführungen


Produktgruppe	Alte Bezeichnung	Neue Bezeichnung	Abbildung
BKD150 Dichtpackungen	BKD 150-KF2/T9DND/300	BKD150-K2-F+L-W1/300	
	BKD 150-KF2/T9D/300	BKD150-K2-F+L-W2/300	
	BKD 150-S45-K/250	BKD150-K-S45/250	
	BKD 150-S45-K2/250	BKD150-K2-S45/250	
	BKD 150-SMB-160/300	BKD150-K-SM160/300	
	BKD 150-MMB-160/300	BKD150-K-MA160/300	
BKD150 Systemdeckel	BKD 150-DMM 160	BKD150-D-MA150-160	
	BKD150-D1/110	BKD150-D-1/110-TM	
	BKD150-D3/59	BKD150-D-3/59-TM	
	BKD150-D7/38	BKD150-D-7/38(7/6)-TM	
	BKD150-D8/35/25	BKD150-D-8/35(4/2)/25(4/2)-TM	
BKD150 Systemeinsätze	BKD 150-WA/(Z)x(D)	BKD150-E-WA/V2A/EPDM (Z)x(D)	
	BKD 150-WA/3x25+4x20	BKD150-E-WA/V2A/EPDM 3 x 25 mm 4 x 20 mm	
	BKD 150-ZS/3x(22-54)	BKD150-E-ZS/V2A/EPDM 3x(22-54)	
	BKD 150-ZS/6x(4-32)	BKD150-E-ZS/V2A/EPDM 6x(4-32)	
	BKD 150-ZS/9x(4-25)	BKD150-E-ZS/V2A/EPDM 6x(4-25)	
	BKD 150-ZS/4x(4-32)+6x(4-20)	BKD150-E-ZS/V2A/EPDM 4x(4-32) 6x(4-20)	


RRD	RRD1-150/110	RRD150/20/V2A/EPDM 1 x 110 mm	
	RRD2-200/160	RRD200/40/V2A/EPDM 1 x 160 mm	
	RRD3-150/110	RRD150/60/V2A/EPDM 1 x 110 mm	
	RRD-WR1-150/110	RRD-WR150/G/40/V2A/EPDM 1 x 110 mm	
	RRD-WR2-150/110	RRD-WR150/G/60/V2A/EPDM 1 x 110 mm	

GPD	GPD150/G/2/1x110	GPD150/G/60/V2A/EPDM 1 x 110 mm	
	GPD150/G/2/WE110/(Z)x(D)	GPD150/G/60/WE110/V2A/EPDM/ (Z)x(D)	
	GPD150-ZS/3x(22-54)-LA	GPD150/G/40/ZS/V2A/EPDM 3 x (22-54)	
	GPD200-ZS/3x(22-54)+4x(4-25)+3x(4-20)-LA	GPD200/G/40/ZS/V2A/EPDM 3 x (22-54) 4 x (4 25) 3 x (4-20)	

FU	FU-VA 80/(L)	FU/80/U(L)/V2A	
	FU-FZ150/250	FU-FZ150/U250	
	FU-VA250/F+L/W2/(O)/U)	FU/F+L/W2/250/U(L)/O(L)/V2A	
	FU-VA150/2x3/F+L/T9ND/(O)/(U)	FU/F+L/W1/150/2x3/U(L)/O(L)/V2A	
	GPD-F-VA/150	FU-NA/150/O80/V2A	
	FU-VA 100/F+L/T9D/(L)/NA/VO	FU-NA/F+L/W2/100/U(L)/O80/V2A	

KSS	KSSB90/80/KB/0/(L)	KSS80 mit 1. Anschlussystem/(L) Seite 1:BKD90-K	
	KSSB150/150/D/KB/(L)	KSS150 mit 2. Anschlussysteme/(L) Seite 1:BKD150-K Seite 2:BKD150-D-MA	
	KSSB150/150/D2/(L)	KSS150 mit 2. Anschlussysteme/(L) Seite 1:BKD150-D-MA Seite 2:BKD150-D-MA	
	KSSB150/150/K/0/(L)	KSS150 mit 1. Anschlussystem/(L) Seite 1:BKD150-K	
	KSS-S150	KSS150-S/(L)	

GE	GE-D/(L)	GE-D/(L)/V4A/M12	
	GE-D-P/(L)	GE-D-P/(L)/VZ/M12	
	GE-P/120	GE-P/120/VZ/M12	
	GE-AB	GE-AB/70/ST37/M12	
	GE-ABM-VZ	GE-ABM/VZ/M12	
	GE-FRV-VZ	GE-FRV/VZ/M12	

DD	SHDD 100-VZ	SHDD100/Einzel/VZ	
	SHDD 150-VZ	SHDD150/Zusammen/VZ	
	MSD 85-D5/20	MSD/110/D5/20	
	MSD 110-D3/46	MSD/110/D3/46	
	MSD 110/125-D3/46	MSD-Universal/125/D3/46	
	MSD 110/125-D5/20	MSD-Universal/125/D5/20	
	MSD 160/GPD 178-G/F/12xD	MSD/110/GPD150/F	
	MFD 50/70-GPD68-SF	MFD-SF/50/GPD68	
	MFD 110/125-D7/32/25-DB	MFD-DB/125/D7/32/25	
	MFD 150/160-GPD150/G/2/1xD-SF	MFD-SF/160/GPD150/G/60	